

CÔNG TY CP VẬN TẢI ĐA PHƯƠNG THỨC DUYÊN HẢI
Số 189 đường đi Đình Vũ, phường Đông Hải 2, quận Hải An, TP Hải Phòng

BÁO CÁO TÀI CHÍNH

QUÝ I NĂM 2017

Tháng 04 năm 2017

BÁO CÁO TÀI CHÍNH

QUÝ I NĂM 2017

MỤC LỤC

STT	Nội dung	Trang
-	<i>Bảng cân đối kế toán tại ngày 31/03/2017</i>	1-2
-	<i>Báo cáo kết quả hoạt động kinh doanh Quý I năm 2017</i>	3
-	<i>Báo cáo lưu chuyển tiền tệ Quý I năm 2017</i>	4
-	<i>Bản thuyết minh báo cáo tài chính Quý I năm 2017</i>	5-24

BẢNG CÂN ĐỐI KẾ TOÁN

Tại ngày 31 tháng 03 năm 2017

Đơn vị tính: đồng

Tài sản	Mã số	Thuyết minh	Số cuối kỳ	Số đầu năm
(1)	(2)	(3)	(4)	(5)
A. Tài sản ngắn hạn	100		91,080,490,587	90,437,872,829
I. Tiền và các khoản tương đương tiền	110		52,671,364,468	53,797,571,098
1. Tiền	111	V.1	1,171,364,468	2,297,571,098
2. Các khoản tương đương tiền	112		51,500,000,000	51,500,000,000
II. Đầu tư tài chính ngắn hạn	120		-	-
1. Đầu tư nắm giữ đến ngày đáo hạn	123			
III. Các khoản phải thu ngắn hạn	130		37,208,516,812	35,360,992,018
1. Phải thu ngắn hạn của khách hàng	131	V.3	1,292,441,454	1,756,379,790
2. Trả trước cho người bán ngắn hạn	132		4,500,000	26,918,588
3. Phải thu về cho vay ngắn hạn	135	V.2a		
4. Phải thu ngắn hạn khác	136	V.4a	35,911,575,358	33,577,693,640
IV. Hàng tồn kho	140		796,257,484	796,257,484
1. Hàng tồn kho	141	V.5	2,296,257,484	2,296,257,484
2. Dự phòng giảm giá hàng tồn kho (*)	149		(1,500,000,000)	(1,500,000,000)
V. Tài sản ngắn hạn khác	150		404,351,823	483,052,229
1. Chi phí trả trước ngắn hạn	151	V.7a	404,351,823	483,004,776
3. Thuế và các khoản khác phải thu Nhà nước	153	V.9b		47,453
B. Tài sản dài hạn	200		177,879,085,785	180,919,334,040
I. Các khoản phải thu dài hạn	210		36,214,385,072	38,910,789,572
1. Phải thu về cho vay dài hạn	215	V.2b	32,750,000,000	35,318,282,000
2. Phải thu dài hạn khác	216	V.4b	3,464,385,072	3,592,507,572
II. Tài sản cố định	220		2,002,025,488	2,229,398,041
1. Tài sản cố định hữu hình	221	V.6	2,002,025,488	2,229,398,041
- Nguyên giá	222		8,676,936,975	8,676,936,975
- Giá trị hao mòn lũy kế (*)	223		(6,674,911,487)	(6,447,538,934)
III. Bất động sản đầu tư	230		-	-
IV. Tài sản dở dang dài hạn	240		-	-
V. Đầu tư tài chính dài hạn	250		139,621,244,889	139,737,468,339
1. Đầu tư vào công ty con	251		142,036,120,074	142,036,120,074
2. Đầu tư vào công ty liên doanh, liên kết	252		-	-
3. Đầu tư góp vốn vào đơn vị khác	253			
4. Dự phòng đầu tư tài chính dài hạn (*)	254		(2,414,875,185)	(2,298,651,735)
VI. Tài sản dài hạn khác	260		41,430,336	41,678,088
1. Chi phí trả trước dài hạn	261	V.7b	41,430,336	41,678,088
2. Tài sản thuế thu nhập hoãn lại	262			
Tổng cộng tài sản (270=100+200)	270		268,959,576,372	271,357,206,869

BẢNG CÂN ĐỐI KẾ TOÁN

Tại ngày 31 tháng 03 năm 2017

(Tiếp theo)

Đơn vị tính: đồng

Nguồn vốn	Mã số	Thuyết minh	Số cuối kỳ	Số đầu năm
(1)	(2)	(3)	(4)	(5)
C. Nợ phải trả	300		16,314,389,625	15,027,594,898
I. Nợ ngắn hạn	310		9,308,389,625	7,969,594,898
1. Phải trả người bán ngắn hạn	311	V.8	2,098,294,792	2,006,650,735
2. Người mua trả tiền trước ngắn hạn	312		27,556,000	27,556,000
3. Thuế và các khoản phải nộp Nhà nước	313	V.9a	146,879,230	27,191,482
4. Phải trả người lao động	314		113,945,525	124,945,891
5. Chi phí phải trả	315	V.10	171,484,500	59,536,500
6. Doanh thu chưa thực hiện ngắn hạn	318	V.12	245,886,904	491,773,810
7. Phải trả ngắn hạn khác	319	V.11a	4,296,227,047	4,285,185,144
8. Vay và nợ thuê tài chính ngắn hạn	320			
9. Quỹ khen thưởng, phúc lợi	322		2,208,115,627	946,755,336
II. Nợ dài hạn	330		7,006,000,000	7,058,000,000
1. Phải trả dài hạn khác	337	V.11b	7,006,000,000	7,058,000,000
2. Vay và nợ thuê tài chính dài hạn	338			
D. Vốn chủ sở hữu	400	V.13	252,645,186,747	256,329,611,971
I. Vốn chủ sở hữu	410	V.13a	252,645,186,747	256,329,611,971
1. Vốn góp của chủ sở hữu	411		187,110,000,000	187,110,000,000
- Cổ phiếu phổ thông có quyền biểu quyết	411a		177,108,660,000	177,108,660,000
2. Thặng dư vốn cổ phần	412		9,772,359,500	9,772,359,500
3. Cổ phiếu quỹ (*)	415		(11,148,095,412)	(11,148,095,412)
4. Quỹ đầu tư phát triển	418		722,553,956	647,497,875
5. Lợi nhuận sau thuế chưa phân phối	421		66,188,368,703	69,947,850,008
- LNST chưa phân phối lũy kế đến cuối kỳ trước	421a		60,726,410,218	38,843,538,884
- LNST chưa phân phối kỳ này	421b		5,461,958,485	31,104,311,124
II. Nguồn kinh phí và quỹ khác	430		-	-
Tổng cộng nguồn vốn (440=300+400)	440		268,959,576,372	271,357,206,869


Hải Phòng, ngày 17 tháng 04 năm 2017

Người lập




Nguyễn Thu Thủy

Kế toán trưởng



Nguyễn Thu Thủy

Chủ tịch Hội đồng quản trị

Lê Thái Cường

BÁO CÁO KẾT QUẢ HOẠT ĐỘNG KINH DOANH
QUÝ I NĂM 2017

CHỈ TIÊU	Mã số	Thuyết minh	Quý I		Lũy kế từ đầu năm đến cuối quý I	
			Năm nay	Năm trước	Năm nay	Năm trước
(1)	(2)	(3)	(4)	(5)	(6)	(7)
1 Doanh thu bán hàng và cung cấp dịch vụ	01	VI.1	4,103,513,485	3,843,716,611	4,103,513,485	3,843,716,611
2 Các khoản giảm trừ doanh thu	03				-	-
- Hàng bán bị trả lại					-	-
3 Doanh thu thuần về bán hàng và cung cấp dịch vụ	10		4,103,513,485	3,843,716,611	4,103,513,485	3,843,716,611
4 Giá vốn hàng bán	11	VI.3	3,664,811,350	3,343,180,476	3,664,811,350	3,343,180,476
5 Lợi nhuận gộp về bán hàng và cung cấp dịch vụ	20		438,702,135	500,536,135	438,702,135	500,536,135
6 Doanh thu hoạt động tài chính	21	VI.4	6,043,360,820	5,632,561,261	6,043,360,820	5,632,561,261
7 Chi phí tài chính	22	VI.5	116,223,450	131,914,304	116,223,450	131,914,304
- Trong đó: Chi phí lãi vay	23			60,000,000	-	60,000,000
8 Chi phí bán hàng	24				-	-
9 Chi phí quản lý doanh nghiệp	25	VI.8	807,011,440	792,468,588	807,011,440	792,468,588
10 Lợi nhuận thuần từ hoạt động kinh doanh	30		5,558,828,065	5,208,714,504	5,558,828,065	5,208,714,504
11 Thu nhập khác	31	VI.6			-	-
12 Chi phí khác	32	VI.7			-	-
13 Lợi nhuận khác	40				-	-
14 Tổng lợi nhuận kế toán trước thuế	50		5,558,828,065	5,208,714,504	5,558,828,065	5,208,714,504
15 Chi phí thuế TNDN hiện hành	51	VI.10	96,869,580	138,335,648	96,869,580	138,335,648
16 Lợi nhuận sau thuế thu nhập doanh nghiệp	60		5,461,958,485	5,070,378,856	5,461,958,485	5,070,378,856


Hải Phòng, ngày 17 tháng 04 năm 2017

Người lập



Nguyễn Thu Thủy

Kế toán trưởng



Nguyễn Thu Thủy



Chủ tịch Hội đồng quản trị



Lê Thái Cường

BÁO CÁO LƯU CHUYỂN TIỀN TỆ

(Theo phương pháp trực tiếp)

QUÝ I NĂM 2017

Đơn vị tính: VNĐ


Chỉ tiêu	Mã số	QUÝ I NĂM 2017	QUÝ I NĂM 2016
1	2	3	4
I. Lưu chuyển tiền từ hoạt động kinh doanh			
1. Tiền thu từ bán hàng, cung cấp dịch vụ và doanh thu khác	01	3,987,227,616	4,222,241,446
2. Tiền chi trả cho người cung cấp hàng hóa và dịch vụ	02	(3,757,076,266)	(3,766,288,928)
3. Tiền chi trả cho người lao động	03	(466,493,116)	(464,518,549)
4. Tiền lãi vay đã trả	04	-	(20,000,000)
5. Thuế thu nhập doanh nghiệp đã nộp	05	-	(458,943,140)
6. Tiền thu khác từ hoạt động kinh doanh	06	7,066,999,682	4,603,215,540
7. Tiền chi khác cho hoạt động kinh doanh	07	(6,834,089,739)	(10,123,407,689)
Lưu chuyển tiền thuần từ hoạt động kinh doanh	20	(3,431,823)	(6,007,701,320)
II. Lưu chuyển tiền từ hoạt động đầu tư			
1. Tiền chi để mua sắm, xây dựng TSCĐ và các TS dài hạn khác	21	-	-
2. Tiền thu từ thanh lý, nhượng bán TSCĐ và các TS dài hạn khác	22	270,000,000	-
3. Tiền chi cho vay, mua các công cụ nợ của đơn vị khác	23	-	(320,000,000)
4. Tiền thu hồi cho vay, bán lại các công cụ nợ của đơn vị khác	24	2,568,282,000	1,100,000,000
5. Tiền chi đầu tư góp vốn vào đơn vị khác	25	-	-
6. Tiền thu hồi đầu tư góp vốn vào đơn vị khác	26	-	152,826,165
7. Tiền thu lãi cho vay, cổ tức và lợi nhuận được chia	27	4,913,194,820	8,987,359,580
Lưu chuyển tiền thuần từ hoạt động đầu tư	30	7,751,476,820	9,920,185,745
III. Lưu chuyển tiền từ hoạt động tài chính			
1. Tiền thu từ phát hành cổ phiếu, nhận vốn góp của chủ sở hữu	31	-	-
2. Tiền chi trả vốn góp cho các CSH, mua lại CP của DN đã PH	32	-	-
3. Tiền thu từ đi vay	33	-	-
4. Tiền trả nợ gốc vay	34	-	-
5. Tiền trả nợ gốc thuê tài chính	35	-	-
6. Cổ tức, lợi nhuận đã trả cho chủ sở hữu	36	(8,874,251,627)	(113,355,847)
Lưu chuyển tiền thuần từ hoạt động tài chính	40	(8,874,251,627)	(113,355,847)
Lưu chuyển tiền thuần trong kỳ	50	(1,126,206,630)	3,799,128,578
Tiền và tương đương tiền đầu kỳ	60	53,797,571,098	65,051,792,424
Ảnh hưởng của thay đổi tỷ giá hối đoái quy đổi ngoại tệ	61	-	-
Tiền và tương đương tiền cuối kỳ	70	52,671,364,468	68,850,921,002

Hải Phòng, ngày 17 tháng 04 năm 2017

Chủ tịch Hội đồng quản trị

Người lập

Kế toán trưởng




Nguyễn Thu Thủy

Nguyễn Thu Thủy



Lê Thái Cường

BẢN THUYẾT MINH BÁO CÁO TÀI CHÍNH **QUÝ I NĂM 2017**

I. THÔNG TIN DOANH NGHIỆP.

1. Hình thức sở hữu vốn:

Công ty Cổ phần vận tải Đa phương thức Duyên Hải (sau đây gọi tắt là “Công ty”) là Công ty Cổ phần được thành lập theo Luật Doanh nghiệp Việt Nam, hoạt động theo Giấy chứng nhận đăng ký doanh nghiệp Công ty Cổ Phần số 0200793081 do Sở Kế hoạch và Đầu tư thành phố Hải Phòng cấp đăng ký lần đầu ngày 14 tháng 03 năm 2008, đăng ký thay đổi lần thứ 12, ngày 25 tháng 08 năm 2015. Theo đó;

Trụ sở chính của Công ty: Số 189 đường đi Đình Vũ, Phường Đông Hải 2, Quận Hải An, Thành phố Hải Phòng, Việt Nam

Vốn điều lệ của Công ty : **187.110.000.000 đồng**

Mệnh giá cổ phần : **10.000 đồng**

2. Lĩnh vực kinh doanh: Thương mại, dịch vụ.

3. Ngành nghề sản xuất kinh doanh:

- Vận tải hàng hóa bằng đường bộ. Chi tiết: Vận tải hàng hóa bằng ô tô, xe container.
- Kho bãi và lưu giữ hàng hóa;
- Sửa chữa máy móc thiết bị. Chi tiết : Dịch vụ sửa chữa bảo dưỡng máy móc, thiết bị (không bao gồm tàu biển, máy bay, hoặc các phương tiện và thiết bị vận tải khác);
- Hoạt động dịch vụ hỗ trợ khác liên quan đến vận tải. Chi tiết : Dịch vụ thông quan; Vận tải đa phương thức (không bao gồm kinh doanh vận chuyển hàng không và kinh doanh hàng không chung; Dịch vụ Logistics; Dịch vụ đại lý tàu biển;
- Bán phụ tùng và các bộ phận phụ trợ của xe ô tô có động cơ khác;
- Bán buôn đồ dùng khác cho gia đình. Chi tiết : bán buôn nước hoa, hàng mỹ phẩm và chế phẩm vệ sinh;
- Kinh doanh bất động sản, quyền sử dụng đất thuộc chủ sở hữu, chủ sử dụng hoặc đi thuê (bao gồm cho thuê văn phòng, nhà xưởng);
- Sản xuất thân xe có động cơ, rơ móc và bán rơ mooc;
- Vận tải hàng hóa ven biển và viễn dương;
- Vận tải hàng hóa đường sắt;
- Bán lẻ thuốc, dụng cụ y tế, mỹ phẩm và vật phẩm vệ sinh trong các cửa hàng chuyên doanh. Chi tiết : Bán lẻ nước hoa, mỹ phẩm và vật phẩm vệ sinh trong các cửa hàng chuyên doanh;
- Cho thuê máy móc, thiết bị và đồ dùng hữu hình khác. Chi tiết : Cho thuê máy móc, thiết bị xếp dỡ hàng hóa; Cho thuê Container;
- Cho thuê xe có động cơ;

4. Chu kỳ sản xuất kinh doanh thông thường : 03 tháng

5. Danh sách các Công ty con và tỷ lệ sở hữu

• **Công ty TNHH Vận tải Duyên Hải**

Công ty TNHH Vận tải Duyên Hải được thành lập theo Giấy chứng nhận đăng ký doanh nghiệp số 0200183294 do Sở Kế hoạch và Đầu tư thành phố Hải Phòng cấp đăng ký lần đầu ngày 18 tháng 6 năm 1997, đăng ký thay đổi lần thứ 9, ngày 13 tháng 10 năm 2016. Theo đó:

Vốn điều lệ : 20.700.000.000 đồng

Trụ sở đăng ký tại : Km 104+ 200 đường Nguyễn Bình Khiêm, Phường Đông Hải 2, Quận Hải An, Thành phố Hải Phòng, Việt nam.

Hoạt động kinh doanh chính là kho bãi và lưu giữ hàng hóa, Vận tải hàng hóa bằng đường bộ Cho thuê kho bãi, văn phòng, hoạt động dịch vụ hỗ trợ khác liên quan đến vận tải.

Công ty nắm giữ 99,68% vốn điều lệ của Công ty con này đến thời điểm 31/03/2017. Quyền biểu quyết của Công ty Mẹ: 99.68% tại Công ty con.

• **Công ty TNHH Vận tải Duyên Hải Phú Thọ**

Công ty TNHH Vận tải Duyên Hải Phú Thọ được thành lập theo Giấy chứng nhận đăng ký doanh nghiệp số 2600336943 do Sở Kế hoạch và Đầu tư tỉnh Phú Thọ cấp đăng ký lần đầu ngày 29 tháng 9 năm 2005, đăng ký thay đổi lần thứ 7, ngày 17 tháng 04 năm 2015. Theo đó:

Vốn điều lệ : 6.500.000.000 đồng

Trụ sở đăng ký tại : Lô số 2, Khu công nghiệp Thụy Vân, xã Thụy Vân, thành phố Việt Trì, tỉnh Phú Thọ Việt nam.

Hoạt động kinh doanh chính là Vận tải hàng hóa bằng đường bộ, hoạt động dịch vụ hỗ trợ khác liên quan đến vận tải, cho thuê kho bãi, văn phòng, lưu giữ hàng hóa.

Công ty nắm giữ 100,00% vốn điều lệ của Công ty con này đến thời điểm 31/03/2017. Quyền biểu quyết của Công ty Mẹ: 100.00% tại Công ty con.

• **Công ty TNHH Vận tải Đường bộ Duyên Hải**

Công ty TNHH Vận tải Đường bộ Duyên Hải được thành lập theo Giấy chứng nhận đăng ký doanh nghiệp số 0200663942 do Sở Kế hoạch và Đầu tư thành phố Hải Phòng cấp đăng ký lần đầu ngày 21 tháng 03 năm 2006, đăng ký thay đổi lần thứ 9, ngày 13 tháng 10 năm 2016. Theo đó:

Vốn điều lệ : 10.800.000.000 đồng

Trụ sở đăng ký tại : Số 189, đường đi Đình Vũ, Phường Đông Hải 2, Quận Hải An, Thành phố Hải Phòng, Việt Nam

Hoạt động kinh doanh chính là vận tải hàng hóa bằng đường bộ, sửa chữa bảo dưỡng máy móc phương tiện vận tải, Cho thuê xe có động cơ.

Công ty nắm giữ 99,35% vốn điều lệ của Công ty con này đến thời điểm 31/03/2017. Quyền biểu quyết của Công ty Mẹ: 99.35% tại Công ty con.

• **Công ty TNHH Sản xuất và thương mại Duyên Hải**

Công ty TNHH Sản xuất và Thương mại Duyên Hải được thành lập theo Giấy chứng nhận đăng ký doanh nghiệp số 0200644957 do Sở Kế hoạch và Đầu tư thành phố Hải Phòng cấp đăng ký lần đầu ngày 01 tháng 08 năm 2005, đăng ký thay đổi lần 13 ngày 13 tháng 10 năm 2016. Theo đó:

Vốn điều lệ : 20.000.000.000 đồng

Trụ sở đăng ký tại : Số 189, đường đi Đình Vũ, Phường Đông Hải 2, Quận Hải An, Thành phố Hải Phòng, Việt Nam

Hoạt động kinh doanh chính là kho bãi và lưu giữ hàng hóa, Cho thuê kho bãi, văn phòng sửa chữa bảo dưỡng máy móc phương tiện vận tải, bán buôn xăng dầu và các sản phẩm liên quan.

Công ty nắm giữ 99% vốn điều lệ của Công ty con này đến thời điểm 31/03/2017. Quyền biểu quyết của Công ty Mẹ: 99.00% tại Công ty con.

• **Công ty TNHH MTV Vận tải Đa phương thức Duyên Hải Hà Nội**

Công ty TNHH MTV Vận tải Đa phương thức Duyên Hải Hà Nội (gọi tắt là “Công ty”) được thành lập và hoạt động theo Giấy chứng nhận đăng ký doanh nghiệp số 0102805652 do Sở Kế hoạch và đầu tư thành phố Hà Nội cấp đăng ký lần đầu ngày 04 tháng 07 năm 2008, đăng ký thay đổi lần 6 ngày 28 tháng 05 năm 2014. Theo đó;

Vốn điều lệ : 2.520.000.000 đồng

Trụ sở đăng ký tại : P212, Nhà N3A, Lê Văn Lương, Trung hòa - Nhân chính, phường Nhân chính, quận Thanh Xuân, thành phố Hà Nội, Việt nam.

Hoạt động kinh doanh chủ yếu là vận tải hàng hoá bằng đường bộ, cho thuê xe có động cơ, kho bãi và lưu giữ hàng hóa.

Công ty nắm giữ 100% vốn điều lệ của Công ty con này đến thời điểm 31/03/2017. Quyền biểu quyết của Công ty Mẹ: 100% tại Công ty con.

• **Công ty TNHH Container Minh Thành**

Công ty TNHH Container Minh Thành (gọi tắt là “Công ty”) được thành lập và hoạt động theo Giấy chứng nhận đăng ký doanh nghiệp số 0200667880 do Sở kế hoạch và Đầu tư thành phố Hải Phòng cấp đăng ký lần đầu ngày 10 tháng 04 năm 2006, thay đổi lần thứ 7 ngày 5 tháng 8 năm 2014. Theo đó;

Vốn điều lệ : 24.000.000.000 đồng

Trụ sở đăng ký tại : Số 189 Đình Vũ, Phường Đông Hải 2, Quận Hải An, Thành phố Hải Phòng, Việt Nam

Hoạt động kinh doanh chủ yếu là kho bãi và lưu giữ hàng hóa, Cho thuê kho bãi, văn phòng, Cho thuê xe có động cơ.

Công ty nắm giữ 99,9% vốn điều lệ của Công ty con này đến thời điểm 31/03/2017. Quyền biểu quyết của Công ty Mẹ: 99,9% tại Công ty con.

II. KỶ KẾ TOÁN, ĐƠN VỊ TIỀN TỆ SỬ DỤNG TRONG KẾ TOÁN.

Kỷ kế toán của Công ty bắt đầu từ ngày 01/01 và kết thúc vào ngày 31/12

Đơn vị tiền tệ sử dụng trong ghi chép kế toán là đồng Việt Nam (Ký hiệu là đồng).

III. CHUẨN MỰC VÀ CHẾ ĐỘ KẾ TOÁN ÁP DỤNG.

Chế độ kế toán áp dụng:

Công ty áp dụng Chế độ kế toán doanh nghiệp ban hành theo thông tư số 200/2014/TT-BTC ngày 22/12/2014 của Bộ Tài chính, các thông tư về việc hướng dẫn, sửa đổi, bổ sung Chế độ kế toán doanh nghiệp và các quyết định ban hành chuẩn mực kế toán Việt Nam, các thông tư hướng dẫn, sửa đổi, bổ sung chuẩn mực kế toán Việt Nam do Bộ Tài chính ban hành có hiệu lực đến thời điểm kết thúc niên độ kế toán lập báo cáo tài chính năm.

Tuyên bố về việc tuân thủ Chuẩn mực kế toán và Chế độ kế toán

Công ty đã áp dụng các chuẩn mực kế toán Việt Nam và các văn bản hướng dẫn chuẩn mực do Nhà nước đã ban hành. Các báo cáo tài chính được lập và trình bày theo đúng mọi quy định của từng chuẩn mực, thông tư hướng dẫn thực hiện chuẩn mực và Chế độ kế toán hiện hành đang áp dụng.

Hình thức kế toán áp dụng

Công ty áp dụng hình thức kế toán: Nhật ký chung

IV. CÁC CHÍNH SÁCH KẾ TOÁN ÁP DỤNG

(Trường hợp doanh nghiệp đáp ứng giả định hoạt động liên tục)

1. Nguyên tắc ghi nhận các khoản tiền và các khoản tương đương tiền:

Tiền và khoản tương đương tiền bao gồm tiền mặt tại quỹ, tiền gửi ngân hàng, các khoản đầu tư ngắn hạn có thời hạn gốc không quá 3 tháng, có tính thanh khoản cao, có khả năng chuyển đổi dễ dàng thành các lượng tiền xác định và không có nhiều rủi ro trong chuyển đổi thành tiền tại thời điểm báo cáo.

2. Nguyên tắc ghi nhận hàng tồn kho:

Nguyên tắc đánh giá hàng tồn kho: Hàng tồn kho được tính theo giá gốc. Trường hợp giá trị thuần có thể thực hiện được thấp hơn giá gốc thì phải tính theo giá trị thuần có thể thực hiện được. Giá gốc hàng tồn kho bao gồm chi phí mua, chi phí chế biến và các chi phí liên quan trực tiếp khác phát sinh để có được hàng tồn kho ở địa điểm và trạng thái hiện tại.

Giá gốc của hàng tồn kho mua ngoài bao gồm giá mua, các loại thuế không được hoàn lại, chi phí vận chuyển, bốc xếp, bảo quản trong quá trình mua hàng và các chi phí khác có liên quan trực tiếp đến việc mua hàng tồn kho.

Phương pháp xác định giá trị hàng tồn kho cuối kỳ: Giá trị hàng tồn kho cuối kỳ được xác định theo phương pháp bình quân gia quyền.

Phương pháp hạch toán hàng tồn kho: Công ty áp dụng phương pháp kê khai thường xuyên để hạch toán hàng tồn kho.

3. Nguyên tắc ghi nhận các khoản phải thu thương mại và phải thu khác:

Nguyên tắc ghi nhận: Các khoản phải thu khách hàng, khoản trả trước cho người bán, phải thu nội bộ, phải thu theo tiến độ kế hoạch hợp đồng xây dựng (nếu có), và các khoản phải thu khác tại thời điểm báo cáo, nếu:

- Có thời gian đáo hạn không quá 12 tháng hoặc một chu kỳ sản xuất kinh doanh thông thường kể từ thời điểm báo cáo được phân loại là Tài sản ngắn hạn.
- Các khoản không được phân loại là ngắn hạn thì được phân loại là Tài sản dài hạn.

Lập dự phòng phải thu khó đòi: Dự phòng nợ phải thu khó đòi thể hiện phần giá trị dự kiến bị tổn thất của các khoản nợ phải thu có khả năng không được khách hàng thanh toán đối với các khoản phải thu tại thời điểm lập báo cáo tài chính. Tăng hoặc giảm số dư tài khoản dự phòng hoặc được hạch toán vào chi phí quản lý doanh nghiệp.

4. Nguyên tắc ghi nhận và khấu hao tài sản cố định:

Nguyên tắc ghi nhận TSCĐ hữu hình: Tài sản cố định được ghi nhận theo giá gốc. Trong quá trình sử dụng, tài sản cố định được ghi nhận theo nguyên giá, hao mòn lũy kế và giá trị còn lại.

Phương pháp khấu hao TSCĐ hữu hình: Khấu hao được trích theo phương pháp đường thẳng. Thời gian khấu hao phù hợp với Thông tư 45/2013/TT-BTC ngày 25 tháng 04 năm 2013.

5. Nguyên tắc ghi nhận các khoản đầu tư tài chính

5.1. Nguyên tắc ghi nhận

Khoản đầu tư vào công ty con, công ty liên kết được kế toán theo phương pháp giá gốc. Lợi nhuận thuần được chia từ công ty con, công ty liên kết phát sinh sau ngày đầu tư ghi nhận vào báo cáo kết quả hoạt động kinh doanh. Các khoản được chia khác là khoản giảm trừ giá gốc đầu tư.

Khoản đầu tư vào công ty liên doanh được kế toán theo phương pháp giá gốc. Khoản vốn góp liên doanh không điều chỉnh thay đổi của phần sở hữu của công ty trong tài sản thuần của công ty liên doanh. Báo

cáo kết quả hoạt động kinh doanh của công ty phản ánh khoản thu nhập được chia từ lợi nhuận thuần lũy kế của công ty liên doanh phát sinh sau khi góp vốn liên doanh.

Hoạt động liên doanh theo hình thức hoạt động kinh doanh đồng kiểm soát và tài sản đồng kiểm soát được công ty áp dụng nguyên tắc kế toán chung như với các hoạt động kinh doanh thông thường khác. Trong đó:

- Công ty theo dõi riêng các khoản thu nhập, chi phí liên quan đến hoạt động liên doanh và thực hiện phân bổ cho các bên liên doanh theo hợp đồng liên doanh.
- Công ty theo dõi riêng tài sản góp vốn liên doanh, phần vốn góp vào tài sản đồng kiểm soát và các khoản công nợ chung, công nợ riêng phát sinh từ hoạt động liên doanh

Các khoản đầu tư chứng khoán tại thời điểm báo cáo, nếu:

- Có thời hạn thu hồi hoặc đáo hạn không quá 03 tháng kể từ ngày mua khoản đầu tư đó được coi là “trương đương tiền”;
- Có thời hạn thu hồi vốn dưới 1 năm được phân loại là tài sản ngắn hạn;
- Có thời hạn thu hồi vốn trên 1 năm được phân loại là tài sản dài hạn.

5.2. Lập dự phòng các khoản đầu tư tài chính

- Dự phòng các khoản đầu tư tài chính dài hạn:

Dự phòng đầu tư cho mỗi khoản đầu tư tài chính bằng số vốn đã đầu tư và tính theo công thức sau:

$$\begin{array}{c} \text{Mức dự} \\ \text{phòng tổn} \\ \text{thất các} \\ \text{khoản đầu} \\ \text{tư tài chính} \end{array} = \begin{array}{c} \text{Vốn góp thực tế} \\ \text{của các bên tại} \\ \text{tổ chức kinh tế} \end{array} - \begin{array}{c} \text{Vốn chủ} \\ \text{sở hữu thực} \\ \text{có} \end{array} \times \frac{\text{Vốn đầu tư của doanh nghiệp}}{\text{Tổng vốn góp thực tế của các} \\ \text{bên tại tổ chức kinh tế}}$$

6. Nguyên tắc ghi nhận chi phí trả trước:

Chi phí trả trước ngắn hạn: Là các loại chi phí trả trước nếu chi liên quan đến năm tài chính hiện tại thì được ghi nhận vào chi phí sản xuất kinh doanh trong năm tài chính.

Chi phí trả trước dài hạn: Là các loại chi phí thực tế đã phát sinh nhưng có liên quan đến kết quả hoạt động sản xuất kinh doanh của nhiều niên độ kế toán.

7. Nguyên tắc ghi nhận các khoản phải trả thương mại và phải trả khác

Các khoản phải trả người bán, phải trả khác, khoản vay tại thời điểm báo cáo, nếu:

- Có thời hạn thanh toán dưới 1 năm được phân loại là Nợ ngắn hạn.
- Có thời hạn thanh toán trên 1 năm được phân loại là Nợ dài hạn.

Tài sản thiếu chờ xử lý được phân loại là Nợ ngắn hạn.

Thuế thu nhập hoãn lại được phân loại là Nợ dài hạn.

8. Nguyên tắc ghi nhận vốn chủ sở hữu.

Vốn đầu tư của chủ sở hữu được ghi nhận theo số vốn thực góp của chủ sở hữu.

Thặng dư vốn cổ phần là giá trị chênh lệch giữa giá bán và mệnh giá cổ phiếu.



Lợi nhuận sau thuế chưa phân phối là số lợi nhuận từ các hoạt động của doanh nghiệp sau khi trừ các khoản điều chỉnh do áp dụng hồi tố thay đổi chính sách kế toán và điều chỉnh hồi tố sai sót trọng yếu của các năm trước.

9. Nguyên tắc trích lập các khoản dự trữ các quỹ từ lợi nhuận sau thuế:

Lợi nhuận sau thuế thu nhập doanh nghiệp sau khi được Hội đồng quản trị phê duyệt được trích các quỹ theo Điều lệ Công ty và các quy định pháp lý hiện hành, sẽ phân chia cho các bên dựa trên tỷ lệ vốn góp.

10. Nguyên tắc và phương pháp ghi nhận doanh thu.

10.1. Doanh thu bán hàng được ghi nhận khi đồng thời thỏa mãn các điều kiện sau:

- Phần lớn rủi ro và lợi ích gắn liền với quyền sở hữu sản phẩm hoặc hàng hóa đã được chuyển giao cho người mua;
- Công ty không còn nắm giữ quyền quản lý hàng hóa như người sở hữu hàng hóa hoặc quyền kiểm soát hàng hóa;
- Doanh thu được xác định tương đối chắc chắn;
- Công ty đã thu được hoặc sẽ thu được lợi ích kinh tế từ giao dịch bán hàng;
- Xác định được chi phí liên quan đến giao dịch bán hàng

10.2. Doanh thu cung cấp dịch vụ: được ghi nhận khi kết quả của giao dịch đó được xác định một cách đáng tin cậy. Trường hợp việc cung cấp dịch vụ liên quan đến nhiều kỳ thì doanh thu được ghi nhận trong kỳ theo kết quả phân công việc đã hoàn thành vào ngày lập Bảng Cân đối kế toán của kỳ đó. Kết quả của giao dịch cung cấp dịch vụ được xác định khi thỏa mãn các điều kiện sau:

- Doanh thu được xác định tương đối chắc chắn;
- Có khả năng thu được lợi ích kinh tế từ giao dịch cung cấp dịch vụ đó;
- Xác định được phần công việc đã hoàn thành vào ngày lập Bảng cân đối kế toán;
- Xác định được chi phí phát sinh cho giao dịch và chi phí để hoàn thành giao dịch cung cấp dịch vụ đó

Phần công việc cung cấp dịch vụ đã hoàn thành được xác định theo phương pháp đánh giá công việc hoàn thành.

10.3. Doanh thu hoạt động tài chính: Doanh thu phát sinh từ tiền lãi và các khoản doanh thu hoạt động tài chính khác được ghi nhận khi thỏa mãn đồng thời hai (2) điều kiện sau:

- Có khả năng thu được lợi ích kinh tế từ giao dịch đó;
- Doanh thu được xác định tương đối chắc chắn.

Doanh thu hoạt động tài chính phát sinh trong năm là lãi tiền gửi ngân hàng

10.4. Doanh thu nhận trước: Phản ánh số hiện có và tình hình tăng giảm doanh thu chưa thực hiện của doanh nghiệp trong kỳ kế toán. Doanh thu nhận trước là số tiền của khách hàng đã trả trước cho một hoặc nhiều kỳ kế toán về tiền thuê văn phòng, thuê tài sản.

- Có khả năng thu được lợi ích kinh tế từ giao dịch đó;
- Doanh thu được xác định tương đối chắc chắn

11. Nguyên tắc và phương pháp ghi nhận chi phí tài chính, chi phí bán hàng và chi phí quản lý doanh nghiệp

Chi phí tài chính: Chi phí tài chính bao gồm lãi tiền vay và các chi phí khác phát sinh liên quan trực tiếp đến các khoản vay được ghi nhận vào chi phí trong kỳ. Chi phí đi vay liên quan trực tiếp đến việc đầu tư xây dựng hoặc sản xuất tài sản dở dang được tính vào giá trị của tài sản đó (được vốn hoá), bao gồm các khoản lãi tiền vay, phân bổ các khoản chiết khấu hoặc phạt tội khi phát hành trái phiếu, các khoản chi phí phụ phát sinh liên quan tới quá trình làm thủ tục vay.

Chi phí bán hàng và chi phí quản lý doanh nghiệp: là các khoản chi phí gián tiếp phục vụ cho hoạt động phân phối sản phẩm, hàng hoá, cung cấp dịch vụ ra thị trường và điều hành sản xuất kinh doanh của Công ty. Mọi khoản chi phí bán hàng và quản lý doanh nghiệp phát sinh trong kỳ được ghi nhận ngay vào báo cáo kết quả hoạt động kinh doanh của kỳ đó khi chi phí đó không đem lại lợi ích kinh tế trong các kỳ sau.

12. Nguyên tắc ghi nhận Chi phí thuế thu nhập doanh nghiệp hiện hành và các loại thuế khác.

Chi phí thuế thu nhập doanh nghiệp (TNDN) hiện hành:

Chi phí thuế TNDN hiện hành thể hiện tổng giá trị của số thuế phải trả trong năm hiện tại và số thuế hoãn lại. Chi phí thuế thu nhập doanh nghiệp hiện hành được xác định trên cơ sở thu nhập chịu thuế và thuế suất thuế TNDN trong năm hiện hành. Thu nhập chịu thuế khác với lợi nhuận thuần được trình bày trên báo cáo kết quả hoạt động kinh doanh vì không bao gồm các khoản thu nhập hay chi phí tính thuế hoặc được khấu trừ trong các năm khác (bao gồm cả lỗ mang sang, nếu có). Việc xác định chi phí thuế TNDN căn cứ vào các quy định hiện hành về thuế. Tuy nhiên những quy định này thay đổi theo từng thời kỳ và việc xác định sau cùng về thuế TNDN tùy thuộc vào kết quả kiểm tra của cơ quan thuế có thẩm quyền.

Thuế suất thuế thu nhập doanh nghiệp Quý I năm 2017 là 20%.

Thuế thu nhập hoãn lại: Được tính trên cơ sở các khoản chênh lệch tạm thời giữa giá trị ghi sổ của các khoản mục tài sản hoặc công nợ trên Bảng cân đối kế toán và cơ sở tính thuế thu nhập. Thuế thu nhập hoãn lại được xác định theo thuế suất thuế TNDN dự tính sẽ áp dụng cho năm tài sản được thu hồi hay nợ phải trả được thanh toán. Tài sản thuế thu nhập hoãn lại chỉ được ghi nhận khi chắc chắn có đủ lợi nhuận tính thuế trong tương lai để sử dụng các khoản chênh lệch tạm thời được khấu trừ.

Không bù trừ chi phí thuế thu nhập doanh nghiệp hiện hành với chi phí thuế TNDN hoãn lại.

Thuế giá trị gia tăng

Thuế GTGT được kê khai và hạch toán theo quy định hiện hành của Nhà nước.

Các loại thuế khác

Các loại thuế khác Công ty kê khai và nộp thuế theo quy định hiện hành của Nhà nước.

THUYẾT MINH BÁO CÁO TÀI CHÍNH (tiếp theo)

V. THÔNG TIN BỔ SUNG CHO CÁC KHOẢN MỤC TRÌNH BÀY TRONG BẢNG CÂN ĐỐI KẾ TOÁN.

Đơn vị tính: Đồng

1. Tiền và các khoản tương đương tiền	Cuối kỳ	Đầu năm
Tiền mặt	404,823,997	330,533,653
Tiền gửi ngân hàng	766,540,471	1,967,037,445
Các khoản tương đương tiền	51,500,000,000	51,500,000,000
Gửi tiết kiệm Ngân hàng TMCP ĐT và PT VN-CN Đông HP(1)	51,500,000,000	51,500,000,000
Cộng:	52,671,364,468	53,797,571,098

(1). Gửi tiết kiệm Ngân hàng TMCP Đầu tư và phát triển Việt Nam - CN Đông Hải Phòng theo HĐ số 20/HĐTĐ ngày 12/09/2016; HĐ số 001/2017/HĐTĐ.323.2285181/HĐTĐ.323.2017 ngày 16/02/2017; HĐ số 002/2017/HĐTĐ.323.2285181/HĐTĐ.323.2017 ngày 16/02/2017 và HĐ số 003/2017/HĐTĐ.323.2285181/HĐTĐ.323.2017 - HĐ số 004/2017/HĐTĐ.323.2285181/HĐTĐ.323.2017 ngày 27/03/2017

2. Phải thu về cho vay	Cuối kỳ	Đầu năm
a. Phải thu về cho vay ngắn hạn	-	-
b. Phải thu về cho vay dài hạn	32,750,000,000	35,318,282,000
Công ty TNHH Vận tải Đường bộ Duyên Hải(1)	6,000,000,000	8,568,282,000
Công ty TNHH Container Minh Thành (2)	26,750,000,000	26,750,000,000
Cộng:	32,750,000,000	35,318,282,000

(1). Khoản phải thu về cho vay Công ty TNHH vận tải đường bộ Duyên Hải theo Hợp đồng cho vay số 01/HDCV/ 2016 ngày 01 tháng 01 năm 2016 . Công ty TNHH vận tải đường bộ Duyên Hải dùng khoản vay này để mua sắm dàn xe Container và phục vụ sản xuất kinh doanh.

(2). Khoản phải thu về cho vay Công ty TNHH Container Minh Thành theo Hợp đồng cho vay số 01/HDVV/2017 ngày 01 tháng 01 năm 2017. Công ty TNHH Container Minh Thành dùng nguồn vay này để phục vụ sản xuất kinh doanh và sửa chữa nâng cấp, cải tạo nền bãi.

3. Phải thu của khách hàng	Cuối kỳ		Đầu năm	
	Giá trị	Dự phòng	Giá trị	Dự phòng
a. Phải thu của khách hàng ngắn hạn	1,195,124,468		1,638,262,815	
Công ty LD Đại lý vận tải Evergreen VN	107,299,683		75,466,666	
CN Công ty TNHH KMTC VN tại HP	40,402,000		21,871,727	
Công ty CP kinh doanh CBLS Yên Bái	97,226,320		118,170,960	
Công ty TNHH S5 ASIA	901,018,471		1,076,243,249	
Dịch vụ hàng hải Phương Đông(Orimas)	17,513,000		23,253,555	
Công ty TNHH Dịch vụ vận tải AAC VN			229,000,000	
Các đối tượng khác	31,664,994		94,256,658	

THUYẾT MINH BÁO CÁO TÀI CHÍNH (tiếp theo)

b. Phải thu của khách hàng dài hạn

c. Phải thu của khách hàng là các bên liên quan	97,316,986	118,116,975
--	-------------------	--------------------

(Xem phần thuyết minh BCTC mục VII.4)

Cộng:	1,292,441,454	-	1,756,379,790	-
--------------	----------------------	---	----------------------	---

4. Phải thu khác

	Cuối kỳ		Đầu năm	
	Giá trị	Dự phòng	Giá trị	Dự phòng
4.a Ngắn hạn (Không quá 12 tháng)				
+ Phải thu khác của các bên liên quan	35,858,600,358		33,541,693,640	
- Phải thu lãi vay, phải thu khác	24,390,083,913		23,194,601,268	
- Công ty TNHH Vận tải Đường bộ Duyên Hải	41,901,616		29,512,971	
- Cty TNHH Sản xuất và Thương mại Duyên Hải	769,923,000		324,060,000	
- Công ty TNHH Vận tải Duyên Hải	148,206,000		178,475,000	
- Công ty TNHH Container Minh Thành	23,430,053,297		22,662,553,297	
- Phải thu về cổ tức, lợi nhuận được chia	11,468,516,445		10,347,092,372	
- Công ty TNHH Vận tải Đường bộ Duyên Hải	2,257,046,026		2,275,828,394	
- Cty TNHH Sản xuất và Thương mại Duyên Hải	-		-	
- Công ty TNHH Vận tải Duyên Hải	79,374,059		316,312,562	
- Công ty TNHH Vận tải Duyên Hải Phú Thọ	9,132,096,360		7,754,951,416	
- Công ty TNHH Container Minh Thành	-		-	
+ Phải thu khác các bên không liên quan				
+ Phải thu khác	52,975,000		36,000,000	
Cộng:	35,911,575,358		33,577,693,640	

4.b Dài hạn (Trên 12 tháng)

	Cuối kỳ		Đầu năm	
	Giá trị	Dự phòng	Giá trị	Dự phòng
+ Phải thu khác của các bên liên quan	3,418,000,000	-	3,538,000,000	
- Công ty TNHH Vận tải Đường bộ Duyên Hải	2,472,000,000		2,472,000,000	
- Cty TNHH MTV VT ĐPT Duyên Hải Hà Nội	946,000,000		1,066,000,000	
+ Phải thu khác	46,385,072		54,507,572	
Cộng:	3,464,385,072		3,592,507,572	

5. Hàng tồn kho

	Cuối kỳ		Đầu năm	
	Giá gốc	Dự phòng	Giá gốc	Dự phòng
Hàng hoá	2,296,257,484	(1,500,000,000)	2,296,257,484	(1,500,000,000)
Cộng:	2,296,257,484	(1,500,000,000)	2,296,257,484	(1,500,000,000)

THUYẾT MINH BÁO CÁO TÀI CHÍNH (tiếp theo)

6. Tăng, giảm Tài sản cố định hữu hình (Phụ lục 01)

7. Chi phí trả trước	Cuối kỳ		Đầu năm	
	Giá trị	Số có khả năng trả nợ	Giá trị	Số có khả năng trả nợ
a Ngắn hạn				
- Chi phí sửa chữa TSCĐ	7,011,689		12,101,618	
- Chi phí thuê văn phòng	233,592,559		467,185,120	
- Chi phí trả trước ngắn hạn khác	163,747,575		3,718,038	
Cộng:	404,351,823		483,004,776	
b Dài hạn				
- Chi phí phân bổ công cụ dụng cụ	6,317,040		8,524,082	
- Thiết bị văn phòng và sửa xe	35,113,296		33,154,006	
Cộng:	41,430,336		41,678,088	

8. Phải trả người bán	Cuối kỳ		Đầu năm	
	Giá trị	Số có khả năng trả nợ	Giá trị	Số có khả năng trả nợ
a Phải trả các bên liên quan (xem phần thuyết minh BCTC mục VII.4)	1,882,794,324	1,882,794,324	1,865,581,861	1,865,581,861
b Phải trả thương mại	215,500,468	215,500,468	141,068,874	141,068,874
Cộng:	2,098,294,792	2,098,294,792	2,006,650,735	2,006,650,735

9. Thuế và các khoản phải nộp Nhà nước	Đầu năm		Cuối kỳ	
	Số phải nộp trong kỳ	Số đã thực nộp trong kỳ	Số phải nộp trong kỳ	Số đã thực nộp trong kỳ
a/ Phải nộp				
- Thuế GTGT	18,885,638	375,106,955	367,462,828	26,529,765
- Thuế thu nhập doanh nghiệp		96,822,127		96,822,127
- Thuế thu nhập cá nhân	8,305,844	390,608,138	375,386,644	23,527,338
- Thuế môn bài		3,000,000	3,000,000	
Cộng:	27,191,482	865,537,220	745,849,472	146,879,230
b/ Phải thu				
- Thuế thu nhập doanh nghiệp	47,453	47,453	0	-
Cộng:	47,453	47,453	0	-

10. Chi phí phải trả	Cuối kỳ		Đầu năm	
	Giá trị	Số có khả năng trả nợ	Giá trị	Số có khả năng trả nợ
Trích trước hoa hồng cho Ever	171,484,500		59,536,500	
Cộng:	171,484,500		59,536,500	

THUYẾT MINH BÁO CÁO TÀI CHÍNH (tiếp theo)

11. Phải trả khác

a. Phải trả ngắn hạn khác	Cuối kỳ	Đầu năm
Bảo hiểm xã hội	10,439,000	
Bảo hiểm y tế	1,806,750	
Bảo hiểm thất nghiệp	803,000	
Cổ tức lợi nhuận phải trả	675,434,900	569,658,900
Các khoản phải trả, phải nộp khác:	3,607,743,397	3,715,526,244
- Công ty TNHH Sản xuất và Thương mại Duyên Hải	3,311,704,685	2,106,044,935
- Quỹ khen thưởng, phúc lợi	271,165,718	1,604,262,809
- Các đối tượng khác	24,872,994	5,218,500
Cộng:	4,296,227,047	4,285,185,144

b. Phải trả dài hạn khác	Cuối kỳ	Đầu năm
Các khoản phải trả, phải nộp khác		
Ký cược, ký quỹ	6,000,000	58,000,000
Công ty TNHH Vận tải Duyên Hải	7,000,000,000	7,000,000,000
Cộng:	7,006,000,000	7,058,000,000

12. Doanh thu chưa thực hiện ngắn hạn	Cuối kỳ	Đầu năm
Doanh thu nhận trước cho thuê văn phòng	245,886,904	491,773,810
Cộng:	245,886,904	491,773,810

13. Vốn chủ sở hữu

a. Bảng đối chiếu biến động của vốn chủ sở hữu (Phụ lục 02)

b. Chi tiết vốn góp của chủ sở hữu	Cuối kỳ	Đầu năm
Vốn góp của các đối tượng khác	177,108,660,000	177,108,660,000
Cổ phiếu quỹ	10,001,340,000	10,001,340,000
Cộng:	187,110,000,000	187,110,000,000

c. Các giao dịch về vốn với các chủ sở hữu và phân phối cổ tức

	Năm nay	Năm trước
- Vốn đầu tư của chủ sở hữu		
+ Vốn góp đầu năm	187,110,000,000	187,110,000,000
+ Vốn góp tăng trong kỳ	-	-
+ Vốn góp giảm trong kỳ	-	-
+ Vốn góp cuối kỳ	187,110,000,000	187,110,000,000
+ Cổ tức lợi nhuận đã chia trong đó:	8,980,027,627	22,243,827,448
- Cổ đông của công ty mẹ	8,855,433,000	22,153,039,200
- Cổ đông thiểu số	124,594,627	90,788,248

THUYẾT MINH BÁO CÁO TÀI CHÍNH (tiếp theo)

d, Cổ phiếu	Cuối kỳ	Đầu năm
- Số lượng cổ phiếu đăng ký phát hành	18,711,000	18,711,000
- Số lượng cổ phiếu đã bán ra công chúng	17,710,866	17,710,866
+ Cổ phiếu phổ thông	17,710,866	17,710,866
+ Cổ phiếu ưu đãi	-	-
- Số lượng cổ phiếu được mua lại	1,000,134	1,000,134
+ Cổ phiếu phổ thông	1,000,134	1,000,134
+ Cổ phiếu ưu đãi	-	-
- Số lượng cổ phiếu đang lưu hành	17,710,866	17,710,866
+ Cổ phiếu phổ thông	17,710,866	17,710,866
+ Cổ phiếu ưu đãi	-	-

Mệnh giá cổ phiếu đang lưu hành: 10.000 đồng Việt Nam/cổ phiếu

đ, Cổ tức	Số năm nay	Số năm trước
- Cổ tức đã công bố sau ngày kết thúc kế toán năm:	-	12%
+ Cổ tức đã công bố trên cổ phiếu phổ thông	Chưa công bố	Chưa công bố

VI. THÔNG TIN BỔ SUNG CHO CÁC KHOẢN MỤC TRÌNH BÀY TRONG BÁO CÁO KẾT QUẢ HOẠT ĐỘNG KINH DOANH

	Quý I Năm 2017	Quý I Năm 2016
1. Tổng doanh thu bán hàng và cung cấp dịch vụ		
Doanh thu thương mại, dịch vụ		
Trong đó:		
Doanh thu xuất tàu Shipline	53,750,023	529,590,987
Doanh thu kho CFS	6,850,909	44,018,046
Doanh thu bãi	2,828,894,154	1,776,372,850
Doanh thu vận tải	53,818,181	162,327,273
Doanh thu thương mại, dịch vụ	1,160,200,218	1,331,407,455
Cộng:	4,103,513,485	3,843,716,611
2. Các khoản giảm trừ doanh thu	Quý I Năm 2017	Quý I Năm 2016
3. Giá vốn hàng bán thương mại, dịch vụ	Quý I Năm 2017	Quý I Năm 2016
Giá vốn xuất tàu Shipline	47,904,588	503,741,894
Giá vốn kho CFS	6,252,727	41,817,144
Giá vốn bãi	2,611,271,430	1,659,722,545
Giá vốn vận tải	30,594,000	117,073,636
Giá vốn thương mại, dịch vụ	968,788,605	1,020,825,257
Cộng:	3,664,811,350	3,343,180,476

THUYẾT MINH BÁO CÁO TÀI CHÍNH (tiếp theo)

	Quý I Năm 2017	Quý I Năm 2016
4. Doanh thu hoạt động tài chính		
Lãi tiền gửi, tiền cho vay	968,880,653	1,115,524,996
Cổ tức, lợi nhuận được chia	5,074,480,167	4,517,036,265
Cộng:	6,043,360,820	5,632,561,261
5. Chi phí tài chính		
Lãi tiền vay		60,000,000
Lỗ đầu tư vào công ty con		29,332,509
Trích lập Dự phòng lỗ đầu tư tài chính vào công ty con	116,223,450	42,581,795
Cộng:	116,223,450	131,914,304
6. Thu nhập khác		
Thanh lý, nhượng bán TSCĐ		
Tiền phạt thu được		
Cộng	-	-
7. Chi phí khác		
Giá trị còn lại TSCĐ và chi phí thanh lý nhượng bán TSCĐ		
Cộng	-	-
8. Chi phí quản lý doanh nghiệp		
Chi phí nhân viên	392,885,001	405,590,366
Chi phí khấu hao TSCĐ	14,685,852	16,872,216
Chi phí dịch vụ mua ngoài	348,341,587	309,725,006
Thuế, Phí, Lệ Phí	3,000,000	3,000,000
Chi phí bằng tiền khác	48,099,000	57,281,000
Cộng	807,011,440	792,468,588
9. Chi phí sản xuất, kinh doanh theo yếu tố		
Chi phí nguyên liệu, vật liệu, hàng hóa	7,116,546	14,800,000
Chi phí nhân công	392,885,001	405,590,366
Chi phí Khấu hao TSCĐ	227,372,553	252,416,055
Chi phí dịch vụ mua ngoài	3,796,349,690	3,405,561,643
Chi phí bằng tiền khác	48,099,000	57,281,000
Cộng	4,471,822,790	4,135,649,064

THUYẾT MINH BÁO CÁO TÀI CHÍNH (tiếp theo)

10. Chi phí thuế thu nhập doanh nghiệp hiện hành	Quý I Năm 2017	Quý I Năm 2016
Chi phí thuế thu nhập doanh nghiệp hiện hành	96,869,580	138,335,648
Cộng	96,869,580	138,335,648

VII NHỮNG THÔNG TIN KHÁC

1. Quản trị rủi ro tài chính.

Nợ phải trả tài chính của Công ty bao gồm các khoản vay và nợ, các khoản phải trả người bán và các khoản phải trả phải nộp khác. Mục đích của những khoản nợ phải trả tài chính này là nhằm huy động nguồn tài chính phục vụ các hoạt động của Công ty. Công ty có các khoản cho vay và các khoản phải thu khác, tiền mặt, tiền gửi ngắn hạn phát sinh trực tiếp từ hoạt động của Công ty.

Rủi ro tài chính bao gồm rủi ro thị trường, rủi ro tín dụng, rủi ro thanh khoản và rủi ro dòng tiền. Công ty không thực hiện các biện pháp phòng ngừa các rủi ro này do thiếu thị trường mua của các công cụ này.

Nghiệp vụ quản lý rủi ro là nghiệp vụ không thể thiếu cho toàn bộ hoạt động kinh doanh của Công ty. Công ty xây dựng hệ thống kiểm soát nhằm đảm bảo sự cân bằng ở mức độ hợp lý giữa chi phí rủi ro phát sinh và chi phí quản lý rủi ro. Ban Tổng Giám đốc liên tục theo dõi quy trình quản lý rủi ro của Công ty để đảm bảo sự cân bằng hợp lý giữa rủi ro và kiểm soát rủi ro.

Rủi ro thị trường

Rủi ro thị trường là rủi ro mà giá trị hợp lý của các luồng tiền trong tương lai của một công cụ tài chính sẽ biến động theo những thay đổi của giá thị trường. Giá thị trường có 4 loại rủi ro: rủi ro lãi suất, rủi ro tiền tệ, rủi ro về giá hàng hóa. Công cụ tài chính bị ảnh hưởng bởi rủi ro thị trường bao gồm các khoản vay và nợ, tiền gửi và các khoản đầu tư.

Rủi ro lãi suất

Rủi ro lãi suất là rủi ro mà giá trị hợp lý hoặc các luồng tiền trong tương lai của một công cụ tài chính sẽ biến động theo những thay đổi của lãi suất thị trường. Rủi ro thị trường do thay đổi lãi suất của Công ty chủ yếu liên quan đến nghĩa vụ nợ dài hạn có lãi suất thả nổi của Công ty.

Rủi ro tín dụng

Rủi ro tín dụng là rủi ro mà một bên tham gia trong một công cụ tài chính hoặc hợp đồng khách hàng không thực hiện nghĩa vụ của mình, dẫn đến tổn thất về tài chính. Công ty có rủi ro tín dụng từ hoạt động kinh doanh của mình (chủ yếu là đối với các khoản phải thu khách hàng) và hoạt động tài chính bao gồm cả tiền gửi ngân hàng.

Phải thu khách hàng

Công ty quản lý rủi ro tín dụng khách hàng thông qua các chính sách, quy trình và thủ tục kiểm soát của Công ty có liên quan đến việc quản lý rủi ro tín dụng khách hàng.

Tiền gửi ngân hàng

Công ty chủ yếu duy trì số dư trong tài khoản tiền gửi tại các ngân hàng được nhiều người biết đến. Rủi ro tín dụng đối với số dư tiền gửi tại các ngân hàng được quản lý bởi bộ phận ngân quỹ của Công ty. Rủi ro tín dụng tối đa của Công ty đối với khoản mục trên Bảng cân đối kế toán tại mỗi kỳ lập Báo cáo tài chính là giá trị ghi sổ đã được trình bày ở trên và Công ty nhận thấy rủi ro tín dụng đối với khoản mục này là thấp.

Rủi ro thanh khoản

Rủi ro thanh khoản là rủi ro mà Công ty sẽ gặp phải khi thực hiện các nghĩa vụ tài chính do thiếu vốn. Rủi ro thanh khoản của Công ty chủ yếu phát sinh từ việc các tài sản tài chính và nợ phải trả tài chính có các thời điểm đáo hạn lệch nhau. Công ty thực hiện giám sát rủi ro thanh khoản thông qua duy trì một lượng tiền mặt và các khoản vay ngân hàng mà Ban Tổng Giám đốc cho là đủ để đáp ứng các hoạt động của Công ty, để giảm thiểu ảnh hưởng của những biến động về luồng tiền.

THUYẾT MINH BÁO CÁO TÀI CHÍNH (tiếp theo)

2. Công cụ tài chính (Tài sản tài chính và Nợ phải trả tài chính)

Công ty chưa tiến hành xác định giá trị hợp lý của các tài sản và nợ phải trả tài chính do chưa có hướng dẫn cụ thể từ cơ quan quản lý. Bảng dưới đây sẽ trình bày giá trị ghi sổ của các công cụ tài chính được trình bày trong báo cáo tài chính của Công ty.

Đơn vị tính: đồng
Tại ngày 31 tháng 03 năm 2017

	<u>Giá trị ghi sổ</u>	<u>Giá trị hợp lý</u>
Tài sản tài chính		
Tiền và các khoản tương đương tiền	52,671,364,468	52,671,364,468
Phải thu ngắn hạn của khách hàng	1,292,441,454	1,292,441,454
Phải thu ngắn hạn khác	35,911,575,358	35,911,575,358
Cộng	89,875,381,280	89,875,381,280

Tại ngày 31 tháng 03 năm 2017

	<u>Giá trị ghi sổ</u>	<u>Giá trị hợp lý</u>
Nợ phải trả tài chính		
Ngắn hạn		
Vay và nợ thuê tài chính ngắn hạn	-	
Phải trả người bán ngắn hạn	2,098,294,792	2,098,294,792
Phải trả ngắn hạn khác	4,296,227,047	4,296,227,047
Dài hạn		
Phải trả dài hạn khác	7,006,000,000	7,006,000,000
Vay và nợ thuê tài chính dài hạn	-	-
Cộng	13,400,521,839	13,400,521,839

3. Một số chỉ tiêu đánh giá khái quát tình hình hoạt động doanh nghiệp

a. Bố trí cơ cấu tài sản:

	<u>Tại thời điểm 31/03/2017</u>	<u>Tại thời điểm 31/12/2016</u>
- Tài sản dài hạn/ Tổng tài sản (%)	66%	67%
- Tài sản lưu động/ Tổng tài sản (%)	34%	33%

b. Tỷ suất sinh lợi:

- Tỷ suất lợi nhuận sau thuế trên doanh thu (%)	133%	132%
- Tỷ suất lợi nhuận sau thuế trên nguồn vốn chủ sở hữu (%)	2%	2%

c. Tình hình tài chính:

- Tỷ lệ nợ phải trả / Tổng tài sản	6%	6%
- Tiền và đầu tư tài chính ngắn hạn/ Tổng tài sản (%)	3%	3%
- Tỷ lệ đầu tư tài sản cố định trên vốn chủ sở hữu (Tổng giá trị còn lại của TSCĐ/ Tổng vốn chủ sở hữu)	1%	1%

THUYẾT MINH BÁO CÁO TÀI CHÍNH (tiếp theo)

4. Nghiệp vụ với các bên liên quan

Đơn vị tính: đồng

Trong quá trình hoạt động kinh doanh, Công ty phát sinh các nghiệp vụ với các bên liên quan. Các nghiệp vụ chủ yếu sau:

Danh sách các bên liên quan đã có giao dịch trong kỳ với Công ty:

TT	Tên tổ chức/ Cá nhân	Mối quan hệ
1	Công ty TNHH Vận tải Duyên Hải	Công ty con
2	Công ty TNHH Sản xuất và Thương mại Duyên Hải	Công ty con
3	Công ty TNHH vận tải Đường bộ Duyên Hải	Công ty con
4	Công ty TNHH Vận tải Duyên Hải Phú Thọ	Công ty con
5	Công ty TNHH MTV vận tải Đa phương thức Duyên Hải Hà Nội	Công ty con
6	Công ty TNHH Container Minh Thành	Công ty con
7	Ông Nguyễn Thành Lê	Cổ đông lớn
8	Công ty Cổ phần Hàng Hải MACS	Cổ đông lớn
9	Tổng Công ty cổ phần Bảo hiểm Bưu Điện	Cổ đông lớn

Các bên liên quan	Nội dung nghiệp vụ	Từ 01/01/2017 đến 31/03/2017
- Mua hàng hóa dịch vụ (TK 632+ TK642)		2,478,839,038
1 Công ty TNHH Vận tải Duyên Hải	Giá vốn dịch vụ	555,421,464
2 Công ty TNHH Sản xuất và Thương mại Duyên Hải	Giá vốn dịch vụ	1,895,631,574
3 Công ty TNHH vận tải Đường bộ Duyên Hải	Giá vốn dịch vụ	27,786,000
- Doanh thu cung cấp dịch vụ		327,131,363
1 Công ty TNHH Vận tải Duyên Hải	Doanh thu dịch vụ	11,048,650
2 Công ty TNHH Sản xuất và Thương mại Duyên Hải	Doanh thu dịch vụ	237,580,464
3 Công ty TNHH vận tải Đường bộ Duyên Hải	Doanh thu dịch vụ	32,536,322
4 Công ty TNHH vận tải Duyên Hải Phú Thọ	Doanh thu dịch vụ	45,965,927
- Cổ tức và lợi nhuận được chia		5,074,480,167
1 Công ty TNHH vận tải Đường bộ Duyên Hải	Lợi nhuận	455,890,388
2 Công ty TNHH Sản xuất và Thương mại Duyên Hải	Lợi nhuận	563,059,184
3 Công ty TNHH Vận tải Duyên Hải	Lợi nhuận	372,242,898
4 Công ty TNHH vận tải Duyên Hải Phú Thọ	Lợi nhuận	3,683,287,697
- Các khoản phải thu ngắn hạn		Tại ngày 31/03/2017
1 Công ty TNHH Sản xuất và thương mại Duyên Hải	Công nợ phải thu	77,000,000
2 Công ty TNHH vận tải Duyên Hải Phú Thọ	Công nợ phải thu	20.316.986
Cộng		97,316,986
- Các khoản phải thu ngắn hạn khác		Tại ngày 31/03/2017
1 Công ty TNHH vận tải Đường bộ Duyên Hải	Công nợ phải thu	41,901,616

THUYẾT MINH BÁO CÁO TÀI CHÍNH (tiếp theo)

2 Công ty TNHH Container MinhThành	Công nợ phải thu	23,430,053,297
3 Công ty TNHH Sản xuất và Thương mại Duyên Hải	Công nợ phải thu	769,923,000
4 Công ty TNHH Vận tải Duyên Hải	Công nợ phải thu	148,206,000
Cộng		24,390,083,913

- Các khoản phải thu dài hạn khác

Tại ngày 31/03/2017

1 Công ty TNHH vận tải Đường bộ Duyên Hải	Công nợ phải thu	2,472,000,000
2 Công ty TNHH MTV vận tải ĐPT Duyên Hải Hà Nội	Công nợ phải thu	946,000,000
Cộng		3,418,000,000

- Các khoản phải thu lợi nhuận

Tại ngày 31/03/2017

1 Công ty TNHH vận tải Đường bộ Duyên Hải	Công nợ phải thu	2,257,046,026
2 Công ty TNHH Vận tải Duyên Hải Phú Thọ	Công nợ phải thu	9,132,096,360
3 Công ty TNHH Vận tải Duyên Hải	Công nợ phải thu	79,374,059
Cộng		11,468,516,445

- Phải thu về cho vay dài hạn

Tại ngày 31/03/2017

1 Công ty TNHH vận tải Đường bộ Duyên Hải	Vay vốn kinh doanh	6,000,000,000
2 Công ty TNHH Container MinhThành	Vay vốn kinh doanh	26,750,000,000
Cộng		32,750,000,000

- Phải trả người bán ngắn hạn

Tại ngày 31/03/2017

1 Công ty TNHH vận tải Đường bộ Duyên Hải	Công nợ phải trả	7,429,400
2 Công ty TNHH Sản xuất và Thương mại Duyên Hải	Công nợ phải trả	1,487,628,088
3 Công ty TNHH Vận tải Duyên Hải	Công nợ phải trả	387,736,836
Cộng		1,882,794,324

- Các khoản phải trả ngắn hạn khác

Tại ngày 31/03/2017

1 Công ty TNHH Sản xuất và Thương mại Duyên Hải	Công nợ phải trả	3,311,704,685
Cộng		3,311,704,685

- Các khoản phải trả dài hạn khác

Tại ngày 31/03/2017

1 Công ty TNHH Vận tải Duyên Hải	Công nợ phải trả	7,000,000,000
Cộng		7,000,000,000

- Thù lao, thu nhập, thưởng của Hội đồng quản trị, Ban Tổng Giám đốc, Ban kiểm soát

Từ 01/01/2017
đến 31/03/2017

Thù lao, thu nhập, thưởng của Hội đồng quản trị, Ban Tổng Giám đốc, Ban kiểm soát		437,020,000
---	--	-------------

5. Thông tin so sánh

Số liệu so sánh là số liệu trên Báo cáo tài chính năm 2016 của Công ty Cổ phần vận tải Đa phương thức Duyên Hải đã được kiểm toán bởi Công ty TNHH Kiểm toán và Kế toán Hà Nội theo TT200/2014/TT-BTC ngày 22/12/2014.

THUYẾT MINH BÁO CÁO TÀI CHÍNH (tiếp theo)

6. Thông tin về tính hoạt động liên tục

Hội đồng quản trị và Ban Tổng giám đốc của Công ty Cổ phần Vận tải Đa phương thức Duyên Hải khẳng định rằng Công ty sẽ tiếp tục hoạt động và thực hiện kế hoạch sản xuất, kinh doanh trong các năm tài chính tiếp theo.


Hải Phòng, ngày 17 tháng 04 năm 2017

Người lập



Nguyễn Thu Thủy

Kế toán trưởng



Nguyễn Thu Thủy

Chủ tịch Hội đồng quản trị



Lê Thái Cường

Phụ lục số 01:

TĂNG, GIẢM TÀI SẢN CỐ ĐỊNH HỮU HÌNH

Đơn vị tính: đồng

Khoản mục	Nhà cửa, vật kiến trúc	Máy móc thiết bị	PTVT - truyền dẫn	Thiết bị quản lý	Cộng
Nguyên giá tài sản cố định					
Số dư đầu năm		31,348,182	8,601,861,519	43,727,274	8,676,936,975
- Mua trong kỳ					-
- XDCB hoàn thành		-	-	-	-
- Tăng khác			-		-
- Chuyển sang BĐS đầu tư		-	-	-	-
- Thanh lý, nhượng bán					-
- Giảm khác				-	-
Số dư cuối kỳ		31,348,182	8,601,861,519	43,727,274	8,676,936,975
Giá trị hao mòn lũy kế					
Số dư đầu năm		31,348,182	6,372,463,478	43,727,274	6,447,538,934
- Khấu hao trong kỳ			227,372,553		227,372,553
- Tăng khác					-
- Chuyển sang BĐS đầu tư					-
- Thanh lý, nhượng bán					-
- Giảm khác			-	-	-
Số dư cuối kỳ		31,348,182	6,599,836,031	43,727,274	6,674,911,487
Giá trị còn lại của TSCĐ					
- Tại ngày đầu năm		-	2,229,398,041	-	2,229,398,041
- Tại ngày cuối kỳ: 31/03/2017		-	2,002,025,488	-	2,002,025,488

Phu lục số 02:

BẢNG ĐỐI CHIẾU BIẾN ĐỘNG NGUỒN VỐN CHỦ SỞ HỮU

Đơn vị tính: đồng

Nội dung	Vốn góp của chủ sở hữu	Thặng dư vốn cổ phần	Cổ phiếu quỹ	Quỹ đầu tư phát triển	LN sau thuế chưa phân phối	Tổng cộng
1. Số dư đầu năm trước	187,110,000,000	9,772,359,500	(2,526,129,900)	477,841,404	61,734,790,550	256,568,861,554
Tăng vốn trong năm trước			(8,621,965,512)	-		(8,621,965,512)
Lãi trong năm trước			-		31,104,311,124	31,104,311,124
Tăng khác				169,656,471		169,656,471
Giảm vốn trong năm trước			-	-		-
Lỗ trong năm trước			-			-
Giảm khác					22,891,251,666	22,891,251,666
						-
2. Số dư cuối năm trước	187,110,000,000	9,772,359,500	(11,148,095,412)	647,497,875	69,947,850,008	256,329,611,971
3. Số dư đầu năm nay	187,110,000,000	9,772,359,500	(11,148,095,412)	647,497,875	69,947,850,008	256,329,611,971
Tăng vốn trong kỳ						-
Lãi trong kỳ					5,461,958,485	5,461,958,485
Tăng khác				75,056,081		75,056,081
Giảm vốn trong kỳ						-
Lỗ trong kỳ						-
Giảm khác					9,221,439,790	9,221,439,790
						-
4. Số dư cuối kỳ: 31/03/2017	187,110,000,000	9,772,359,500	(11,148,095,412)	722,553,956	66,188,368,703	252,645,186,747

